

## 50万ボルト志賀中能登線の運用開始について

平成16年11月24日  
北陸電力株式会社

当社は、建設中の志賀原子力発電所2号機（出力135万8千kW、平成18年3月運開予定）の発生電力輸送のため、平成12年10月から石川県羽咋郡志賀町地内で50万ボルト志賀中能登線の建設を進めてまいりましたが、このほど使用前自主検査を終了し、昨日（11月23日）運用を開始しましたので、お知らせいたします。









なお、設備の概要は以下のとおりです。

項目	志賀中能登線(新設)
電圧	50万ボルト
区間	(自)志賀原子力発電所 ～ (至)中能登変電所
こう長	15.8 km
回線数	2回線
鉄塔基数	37基
経過地	石川県羽咋郡志賀町

以上

# 基幹送電系統図



- |   |                 |   |             |
|---|-----------------|---|-------------|
|  | 火力発電所           |  | 建設中         |
|  | 原子力発電所          |  | 50万kVA送電線   |
|  | 50万kVA変電所       |  | 27万5千kVA送電線 |
|  | 27万5千kVA変電所・開閉所 |  | 他社設備        |

志賀中能登線の完成写真

