

2023年度 第1四半期決算について

2023年7月28日(金)

販売電力量

1

(億kWh,%)

	2023/1Q (A)	2022/1Q (B)	増減 (A)-(B)	対比 (A)/(B)
小売販売	55.1	62.8	Δ7.7	87.7
電灯	15.4	16.9	Δ1.5	90.9
電力	39.7	45.9	Δ6.2	86.6
卸販売	7.7	14.6	Δ6.9	52.9
総販売電力量	62.8	77.4	Δ14.6	81.2

※送配電事業関連の販売を除く

《主な増減要因》

- <電灯>
- ・4月の気温が高かったことによる暖房需要の減少
- <電力>
- ・契約電力の減少
 - ・工場操業の減少

<卸販売>

卸電力取引所等への販売減少

(参考) 北陸3市の月間平均気温 (°C)

	4月				5月	6月
	上旬	中旬	下旬	平均		
実績	13.1	14.9	13.8	13.9	18.4	22.8
前年差	+1.3	+0.6	Δ2.1	Δ0.1	0.0	Δ0.7

(注)北陸3市：富山市・金沢市・福井市

<連結決算>

⇒ 小売料金・託送料金の改定。
燃料費調整額のタイムラグによる増収等により2年ぶりの黒字決算。

		(億円,%)			
		2023/1Q (A)	2022/1Q (B)	増減 (A)-(B)	対比 (A)/(B)
連結	売上高(営業収益)	1,929	1,635	294	118.0
	経常利益	409	△ 123	533	-
	親会社株主に帰属する 四半期純利益	304	△ 92	397	-

《主な増減要因》

<連結売上高>
小売・託送料金
改定等による増収

(参考) 連結対象会社数：連結子会社29社、持分法適用関連会社10社

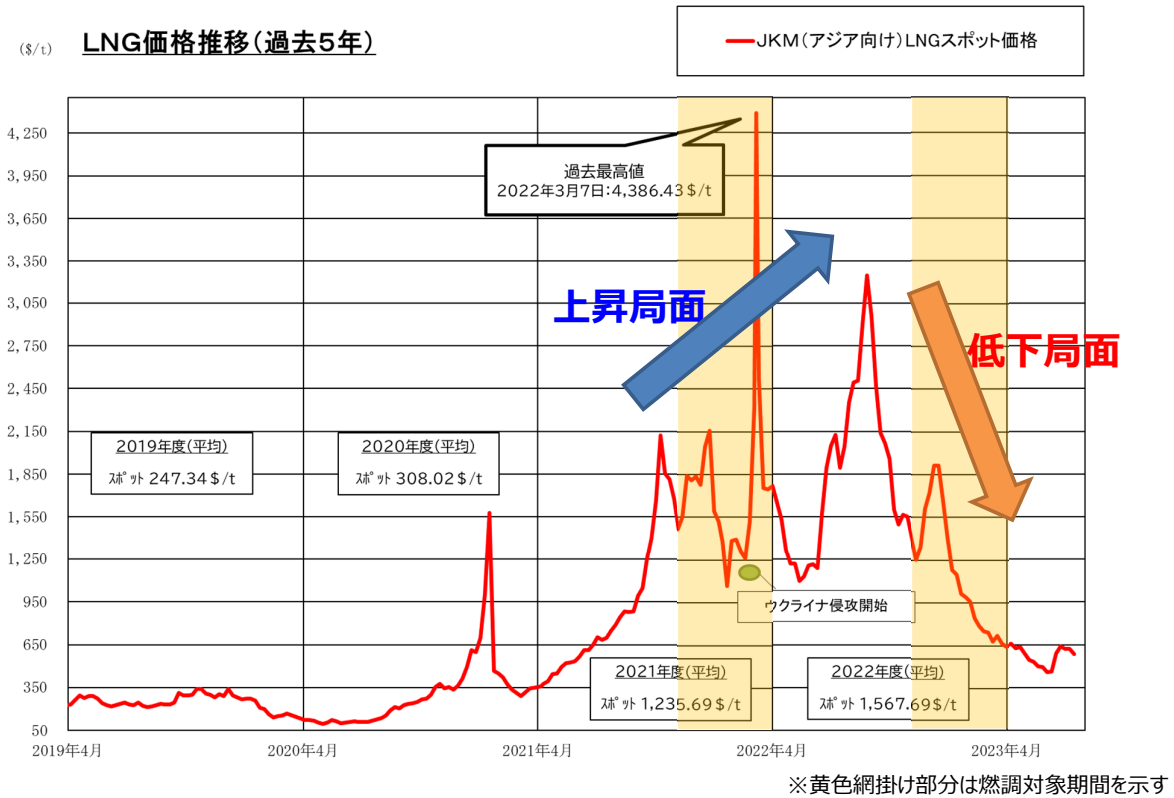
主要諸元	為替レート (円/\$)	137.5	129.9	7.6
	原油 CIF[全日本] (\$/b)	84.0	110.8	△ 26.8
	石炭 CIF[全日本] (\$/t)	256.4	298.8	△ 42.4
	LNG CIF[全日本] (\$/t)	663.5	799.2	△ 135.7

<燃料諸元の価格推移について (石炭) >

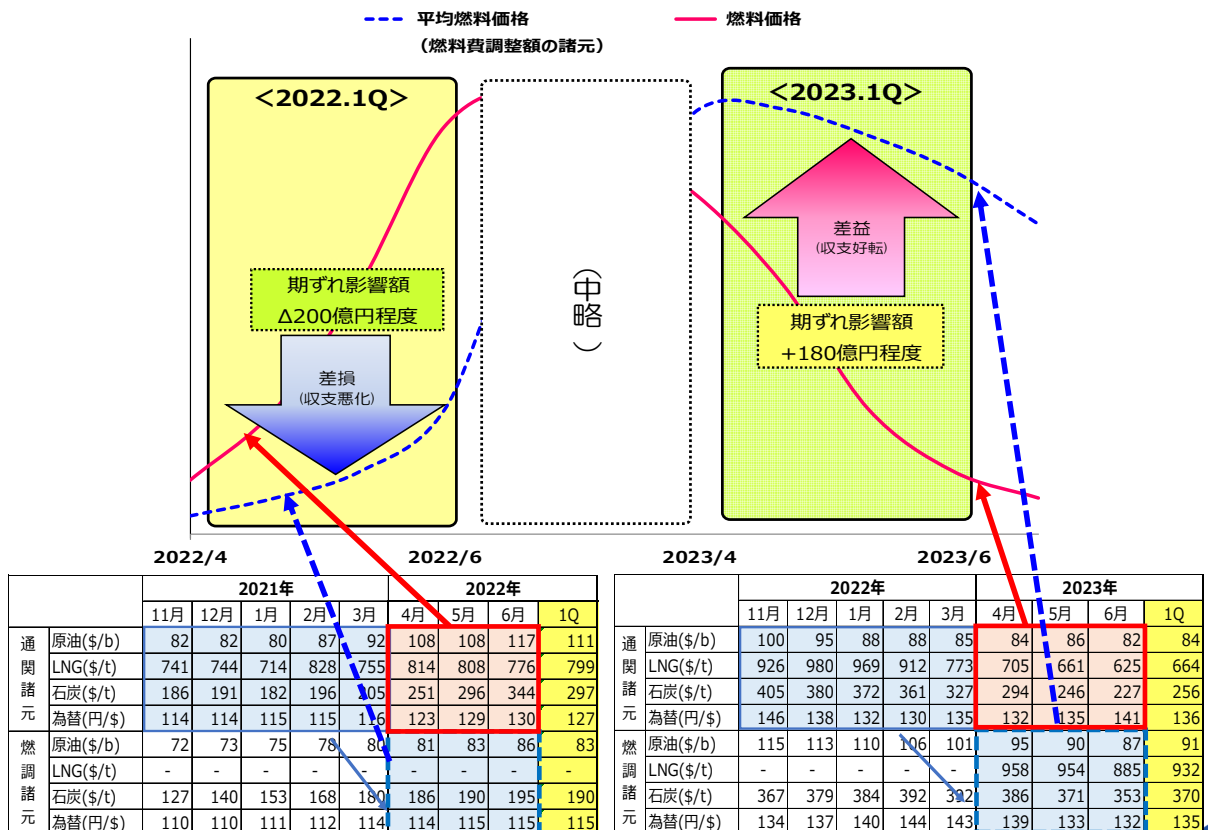


2023/10/31 グラフを修正
・過去最高値を指し示す位置およびグラフ形状を修正

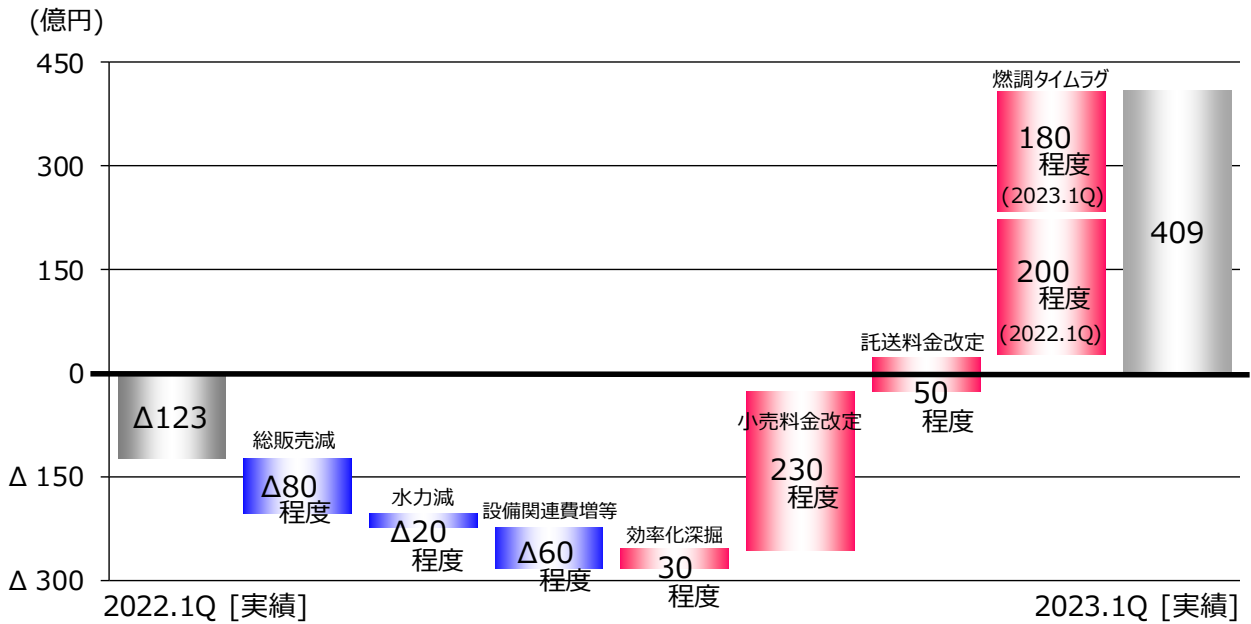
※網掛け部分は燃調対象期間を示す



<燃料費と燃料費調整額の期ずれ影響イメージ (前年対比) >



連結経常利益の変動要因(前年同期対比 +533億円)



© Hokuriku Electric Power Company, All Rights Reserved.

2023年度 業績予想および配当予想

《業績予想》

- ⇒ 売上高は、総販売電力量の減少などを踏まえ下方修正。
- ・ 経常利益、当期純利益については、6/2公表値から変更なし。

《配当予想》

- ⇒ 6/2公表値から変更なし。

(億kWh,億円)

	2023年度 見通し(A)	前回予想 (6/2) (B)	増減 (A)-(B)
総販売電力量	290	310	Δ20

※総販売電力量は送配電事業関連を除く

連結	売上高(営業収益)	8,400	9,100	Δ700
	経常利益	250	250	—
	親会社株主に帰属する 当期純利益	200	200	—

配当予想[中間]	0円/株	0円/株
配当予想[期末]	未定	未定

主要諸元	為替レート (円/\$)	143程度	134程度
	原油 CIF[全日本] (\$/b)	90程度	95程度
	石炭 CIF[全日本] (\$/t)	270程度	280程度
	LNG CIF[全日本] (\$/t)	750程度	810程度

© Hokuriku Electric Power Company, All Rights Reserved.

《水力》
⇒ 水力自流式発電の減少。
《火力》
⇒ 石炭火力発電量の減少。

(億kWh,%)

	2023/1Q (A)	2022/1Q (B)	増減 (A)-(B)	対比 (A)/(B)
[出水率]	[98.2]	[97.7]	[0.5]	
水力	20.0	20.3	Δ0.3	98.6
火力	29.3	41.8	Δ12.5	70.0
原子力	—	—	—	—
新工ネ等	0.0	0.0	Δ0.0	90.2
合計	49.3	62.2	Δ12.8	79.4

(参考) セグメント別決算概要

(億円,%)

	2023/1Q (A)	2022/1Q (B)	増減 (A)-(B)	対比 (A)/(B)	
売上高	1,929	1,635	294	118.0	《主な増減要因》
発電・販売事業	1,804	1,471	333	122.7	小売料金改定等
送配電事業	475	492	Δ 16	96.6	地帯間・他社販売電力料の減少等
その他	278	289	Δ 10	96.3	
調整額※	Δ 629	Δ 618	Δ 11	—	
経常損益	409	Δ 123	533	—	
発電・販売事業	352	Δ 130	482	—	小売料金改定等
送配電事業	39	Δ 4	44	—	購入電力料の減少等
その他	19	17	2	115.8	
調整額※	Δ 2	Δ 6	3	—	

※セグメント利益の調整額は、セグメント間取引消去である。



2024年3月期 第1四半期決算短信〔日本基準〕（連結）

2023年7月28日

上場取引所 東

上場会社名 北陸電力株式会社

コード番号 9505 URL <https://www.rikuden.co.jp>

代表者 (役職名) 代表取締役社長 社長執行役員 (氏名) 松田 光司

問合せ先責任者 (役職名) 経理部予決算総括チーム統括 (課長) (氏名) 牧野 伸一郎 TEL 076-441-2511

四半期報告書提出予定日 2023年8月4日

配当支払開始予定日 —

四半期決算補足説明資料作成の有無：有

四半期決算説明会開催の有無：無

(百万円未満切捨て)

1. 2024年3月期第1四半期の連結業績（2023年4月1日～2023年6月30日）

(1) 連結経営成績（累計）

(%表示は、対前年同四半期増減率)

	営業収益		営業利益		経常利益		親会社株主に帰属する 四半期純利益	
	百万円	%	百万円	%	百万円	%	百万円	%
2024年3月期第1四半期	192,987	18.0	41,859	—	40,999	—	30,413	—
2023年3月期第1四半期	163,560	33.7	△12,213	—	△12,395	—	△9,286	—

(注) 包括利益 2024年3月期第1四半期 36,213百万円 (—%) 2023年3月期第1四半期 △2,698百万円 (—%)

	1株当たり 四半期純利益	潜在株式調整後 1株当たり 四半期純利益
	円 銭	円 銭
2024年3月期第1四半期	145.70	—
2023年3月期第1四半期	△44.49	—

(2) 連結財政状態

	総資産	純資産	自己資本比率
	百万円	百万円	%
2024年3月期第1四半期	1,793,877	288,124	15.0
2023年3月期	1,805,318	252,285	12.9

(参考) 自己資本 2024年3月期第1四半期 269,688百万円 2023年3月期 233,486百万円

2. 配当の状況

	年間配当金				
	第1四半期末	第2四半期末	第3四半期末	期末	合計
	円 銭	円 銭	円 銭	円 銭	円 銭
2023年3月期	—	0.00	—	0.00	0.00
2024年3月期	—	—	—	—	—
2024年3月期（予想）	—	0.00	—	—	—

(注1) 直近に公表されている配当予想からの修正の有無：無

(注2) 2024年3月期の期末配当予想につきましては、現時点では未定としております。

3. 2024年3月期の連結業績予想（2023年4月1日～2024年3月31日）

(%表示は、対前期増減率)

	営業収益		営業利益		経常利益		親会社株主に帰属 する当期純利益		1株当たり 当期純利益
	百万円	%	百万円	%	百万円	%	百万円	%	円 銭
通期	840,000	2.7	30,000	—	25,000	—	20,000	—	95.80

(注) 直近に公表されている業績予想からの修正の有無：有

※ 注記事項

(1) 当四半期連結累計期間における重要な子会社の異動（連結範囲の変更を伴う特定子会社の異動）：無
新規 ー社（社名）ー、除外 ー社（社名）ー

(2) 四半期連結財務諸表の作成に特有の会計処理の適用：有

（注）詳細は、添付資料P.5「2. 四半期連結財務諸表及び主な注記（5）四半期連結財務諸表の作成に特有の会計処理の適用」をご覧ください。

(3) 会計方針の変更・会計上の見積りの変更・修正再表示

- ① 会計基準等の改正に伴う会計方針の変更 : 無
- ② ①以外の会計方針の変更 : 無
- ③ 会計上の見積りの変更 : 無
- ④ 修正再表示 : 無

(4) 発行済株式数（普通株式）

① 期末発行済株式数（自己株式を含む）	2024年3月期1Q	210,333,694株	2023年3月期	210,333,694株
② 期末自己株式数	2024年3月期1Q	1,587,176株	2023年3月期	1,585,421株
③ 期中平均株式数（四半期累計）	2024年3月期1Q	208,747,325株	2023年3月期1Q	208,753,663株

※ 四半期決算短信は公認会計士又は監査法人の四半期レビューの対象外です。

※ 業績予想の適切な利用に関する説明、その他特記事項

（将来に関する記述等についてのご注意）

本資料に記載されている業績見通し等の将来に関する記述は、当社が現在入手している情報及び合理的であると判断する一定の前提に基づいており、当社としてその達成を約束する趣旨のものではありません。実際の業績等は様々な要因により大きく異なる可能性があります。業績予想の前提となる仮定等については、添付資料P.1

「1. 当四半期決算に関する定性的情報（2）連結業績予想などの将来予測情報に関する説明」をご覧ください。

（四半期決算補足説明資料の入手方法）

決算補足説明資料は2023年7月28日（金）に当社ウェブサイトに掲載いたします。

○添付資料の目次

1. 当四半期決算に関する定性的情報	1
(1) 全般の概況	1
(2) 連結業績予想などの将来予測情報に関する説明	1
2. 四半期連結財務諸表及び主な注記	2
(1) 四半期連結貸借対照表	2
(2) 四半期連結損益計算書及び四半期連結包括利益計算書（第1四半期連結累計期間）	4
(3) 継続企業の前提に関する注記	5
(4) 株主資本の金額に著しい変動があった場合の注記	5
(5) 四半期連結財務諸表の作成に特有の会計処理の適用	5

1. 当四半期決算に関する定性的情報

(1) 全般の概況

当第1四半期の収支については、売上高（営業収益）は、総販売電力量の減少はあったものの、小売・託送料金の改定などにより、1,929億円（前年同四半期比 118.0%）となり、これに営業外収益を加えた経常収益は1,943億円（同 117.6%）となった。

また、経常利益は、総販売電力量の減少や修繕費の増加はあったものの、販売収入の増加などにより、409億円（前年同四半期は経常損失123億円）となった。

これに、法人税等を計上した結果、親会社株主に帰属する四半期純利益は304億円（前年同四半期は親会社株主に帰属する四半期純損失92億円）となった。

(2) 連結業績予想などの将来予測情報に関する説明

2023年6月2日に公表した通期予想値を修正した。

総販売電力量については、至近の小売販売電力量や卸販売電力量の減少を踏まえ、前回公表値から20億キロワット時下方修正した。

連結売上高（営業収益）については、総販売電力量の減少により、前回公表値から700億円下方修正した。

利益予想については、販売収入の減少はあるものの、電力の発電・調達費用の減少などにより、前回予想を据え置いている。

なお、2023年4月27日に公表した配当予想は変更しない。中間配当については、毀損した財務基盤の強化を図る観点から実施しない予定としている。期末配当については、今後の収支・財務状況等を勘案のうえ、総合的に判断することとし、未定としている。

[主要諸元]

	今回予想値	前回予想値
総販売電力量（億kWh） [前期比]	290程度 [89%程度]	310程度 [95%程度]
為替レート（円／ドル）	143程度	134程度
原油 CIF（ドル／バーレル）	90程度	95程度
石炭 CIF（ドル／トン）	270程度	280程度
LNG CIF（ドル／トン）	750程度	810程度

2. 四半期連結財務諸表及び主な注記

(1) 四半期連結貸借対照表

(単位：百万円)

	前連結会計年度 (2023年3月31日)	当第1四半期連結会計期間 (2023年6月30日)
資産の部		
固定資産	1,434,662	1,436,610
電気事業固定資産	868,228	859,805
水力発電設備	96,497	95,438
汽力発電設備	207,599	205,111
原子力発電設備	104,898	102,485
送電設備	160,792	160,174
変電設備	95,376	94,754
配電設備	159,258	159,034
業務設備	37,915	37,004
その他の電気事業固定資産	5,889	5,801
その他の固定資産	67,406	68,451
固定資産仮勘定	201,919	205,472
建設仮勘定及び除却仮勘定	191,195	194,748
使用済燃料再処理関連加工仮勘定	10,723	10,723
核燃料	78,205	84,383
装荷核燃料	26,219	26,219
加工中等核燃料	51,986	58,163
投資その他の資産	218,902	218,498
長期投資	115,637	117,214
退職給付に係る資産	23,193	22,558
繰延税金資産	48,324	46,132
その他	32,566	33,397
貸倒引当金（貸方）	△819	△805
流動資産	370,655	357,267
現金及び預金	165,463	143,363
受取手形、売掛金及び契約資産	79,759	72,507
棚卸資産	62,380	59,611
その他	63,351	82,079
貸倒引当金（貸方）	△298	△294
合計	1,805,318	1,793,877

(単位：百万円)

	前連結会計年度 (2023年3月31日)	当第1四半期連結会計期間 (2023年6月30日)
負債及び純資産の部		
固定負債	1,300,759	1,272,867
社債	674,900	659,900
長期借入金	491,520	477,120
退職給付に係る負債	33,079	32,926
資産除去債務	92,187	92,716
その他	9,072	10,204
流動負債	249,279	229,886
1年以内に期限到来の固定負債	85,774	119,768
短期借入金	1,372	1,983
コマーシャル・ペーパー	30,000	—
支払手形及び買掛金	45,966	37,516
未払税金	8,943	18,658
その他	77,223	51,960
特別法上の引当金	2,993	2,999
濁水準備引当金	2,993	2,999
負債合計	1,553,032	1,505,753
株主資本	230,598	261,010
資本金	117,641	117,641
資本剰余金	33,987	33,987
利益剰余金	82,342	112,756
自己株式	△3,373	△3,374
その他の包括利益累計額	2,888	8,677
その他有価証券評価差額金	6,367	8,092
繰延ヘッジ損益	△3,147	739
為替換算調整勘定	119	258
退職給付に係る調整累計額	△450	△413
非支配株主持分	18,798	18,435
純資産合計	252,285	288,124
合計	1,805,318	1,793,877

(2) 四半期連結損益計算書及び四半期連結包括利益計算書
 (四半期連結損益計算書)
 (第1四半期連結累計期間)

(単位：百万円)

	前第1四半期連結累計期間 (自 2022年4月1日 至 2022年6月30日)	当第1四半期連結累計期間 (自 2023年4月1日 至 2023年6月30日)
営業収益	163,560	192,987
電気事業営業収益	146,535	177,049
その他事業営業収益	17,025	15,938
営業費用	175,774	151,128
電気事業営業費用	159,869	136,355
その他事業営業費用	15,904	14,772
営業利益又は営業損失(△)	△12,213	41,859
営業外収益	1,735	1,405
受取配当金	298	316
受取利息	45	52
デリバティブ利益	316	30
持分法による投資利益	355	206
その他	719	798
営業外費用	1,917	2,265
支払利息	1,632	1,920
その他	285	344
四半期経常収益合計	165,296	194,393
四半期経常費用合計	177,692	153,393
経常利益又は経常損失(△)	△12,395	40,999
渴水準備金引当又は取崩し	—	5
渴水準備金引当	—	5
税金等調整前四半期純利益又は税金等調整前四半期 純損失(△)	△12,395	40,994
法人税、住民税及び事業税	△3,214	10,673
法人税等調整額	43	△65
法人税等合計	△3,170	10,608
四半期純利益又は四半期純損失(△)	△9,225	30,386
非支配株主に帰属する四半期純利益又は非支配株主 に帰属する四半期純損失(△)	61	△27
親会社株主に帰属する四半期純利益又は親会社株主 に帰属する四半期純損失(△)	△9,286	30,413

(四半期連結包括利益計算書)
 (第1四半期連結累計期間)

(単位：百万円)

	前第1四半期連結累計期間 (自 2022年4月1日 至 2022年6月30日)	当第1四半期連結累計期間 (自 2023年4月1日 至 2023年6月30日)
四半期純利益又は四半期純損失(△)	△9,225	30,386
その他の包括利益		
その他有価証券評価差額金	738	1,747
繰延ヘッジ損益	5,560	3,961
退職給付に係る調整額	△97	41
持分法適用会社に対する持分相当額	325	77
その他の包括利益合計	6,526	5,827
四半期包括利益	△2,698	36,213
(内訳)		
親会社株主に係る四半期包括利益	△2,769	36,203
非支配株主に係る四半期包括利益	70	10

(3) 継続企業の前提に関する注記
該当事項はない。

(4) 株主資本の金額に著しい変動があった場合の注記
該当事項はない。

(5) 四半期連結財務諸表の作成に特有の会計処理の適用
(税金費用の計算)

税金費用については、一部の連結子会社を除き、当第1四半期連結会計期間を含む連結会計年度の税引前当期純利益に対する税効果会計適用後の実効税率を合理的に見積り、税引前四半期純利益に当該見積実効税率を乗じて計算している。



2023年7月28日

各位

会社名 北陸電力株式会社
代表者名 代表取締役社長 社長執行役員 松田 光司
(コード：9505 東証プライム市場)
問合せ先 経理部予決算総括チーム統括(課長) 牧野 伸一郎
(TEL 076-441-2511)

業績予想の修正に関するお知らせ

最近の業績動向を踏まえ、2023年6月2日に公表いたしました業績予想を下記のとおり修正しましたのでお知らせいたします。

記

●業績予想の修正について

2024年3月期通期連結業績予想数値の修正(2023年4月1日～2024年3月31日)

	営業収益	営業利益	経常利益	親会社株主に 帰属する 当期純利益	1株当たり 当期純利益
	百万円	百万円	百万円	百万円	円 銭
前回発表予想(A)	910,000	30,000	25,000	20,000	95.80
今回修正予想(B)	840,000	30,000	25,000	20,000	95.80
増減額(B-A)	△70,000	—	—	—	—
増減率(%)	△7.7	—	—	—	—
(ご参考)前期実績 (2023年3月期)	817,601	△73,791	△93,737	△88,446	△423.69

<修正の理由>

業績予想につきましては、至近の小売販売電力量や卸販売電力量の減少を踏まえ、売上高(営業収益)を8,400億円程度に下方修正いたしました。

利益面では、販売収入の減少はあるものの、電力の発電・調達費用の減少などにより、前回予想を据えています。

※業績予想算出の主要諸元につきましては、以下のとおりです。

[前提となる主要諸元(通期)]

	今回予想値	前回予想値
総販売電力量(億 kWh)	290	310
[前期比]	[89%程度]	[95%程度]
為替レート(円/ドル)	143程度	134程度
原油 CIF(ドル/バーレル)	90程度	95程度
石炭 CIF(ドル/トン)	270程度	280程度
LNG CIF(ドル/トン)	750程度	810程度

以上